



# ¡Crea tu propia Pizzería!

Recorta y construye tu propia pizzería (¡con un chef servicial!)

Comparte tu obra maestra etiquetándonos:



4-5 años

Beneficios del aprendizaje



Habilidades motoras finas



Desarrollo creativo



Desarrollo emocional



Se necesita:



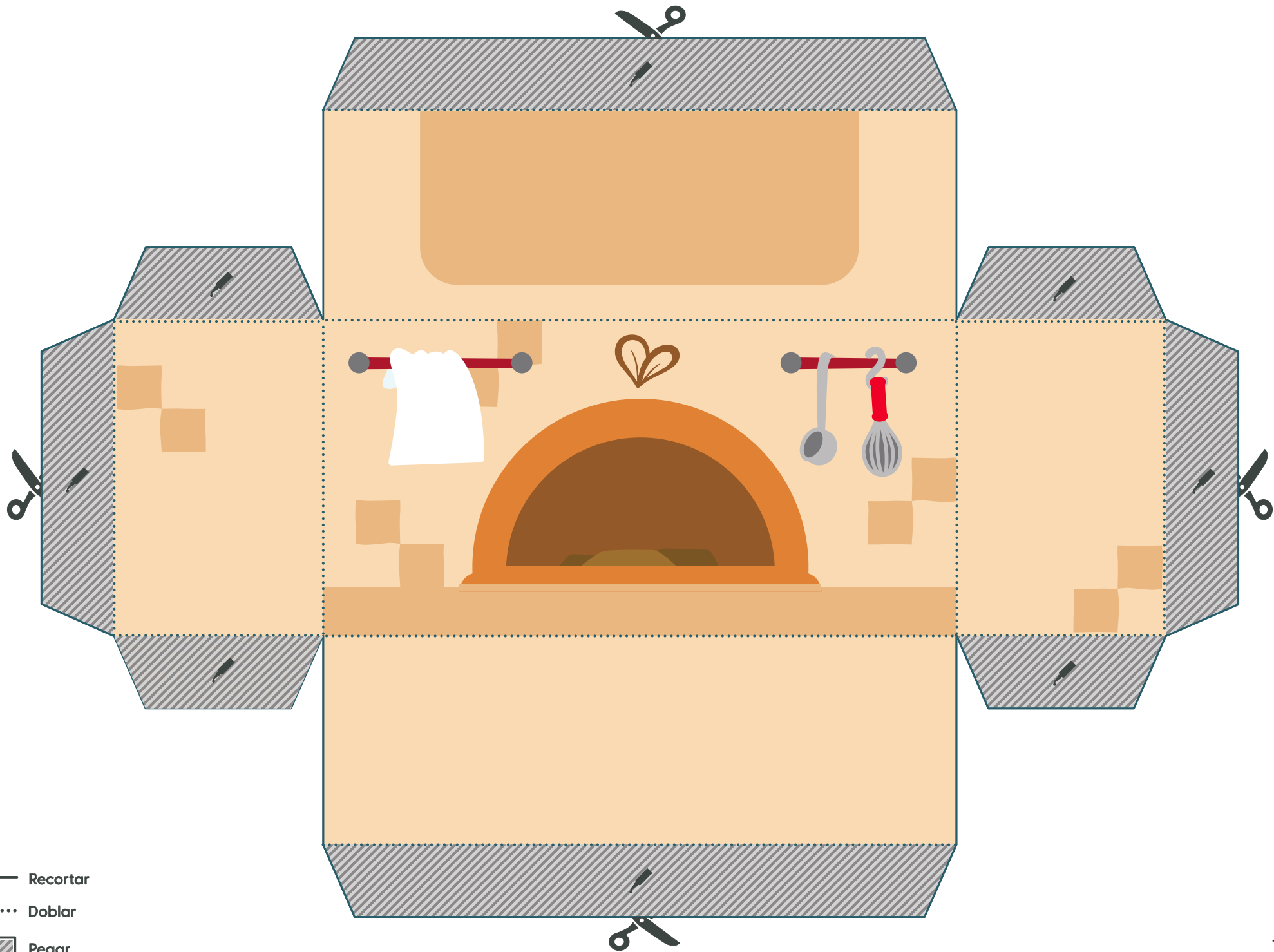
Tijeras



Pegamento



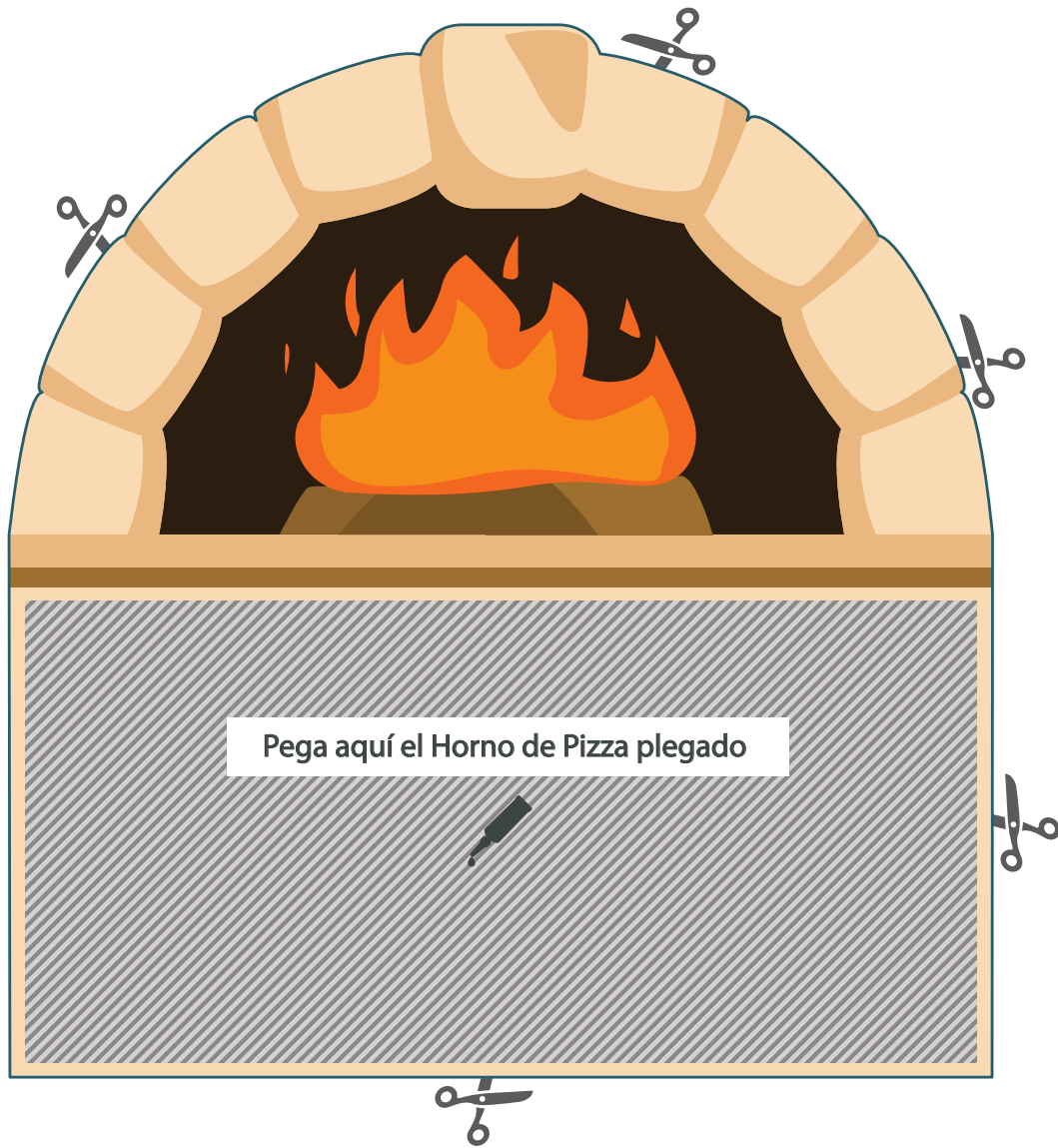
1h30min




— Recortar

..... Doblar


▨ Pegar




Pega aquí el Horno de Pizza plegado



Margarita



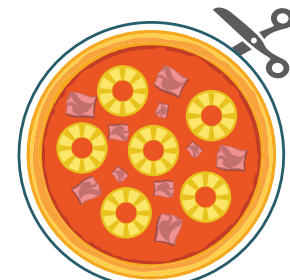
Pepperoni



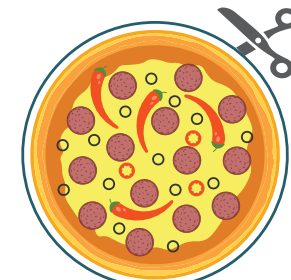
Champiñón



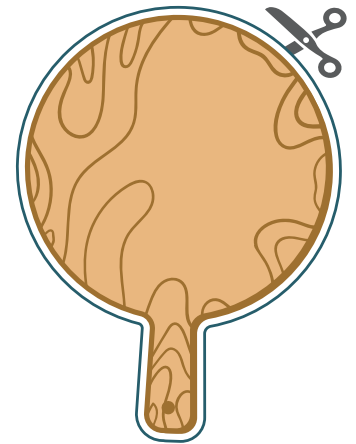
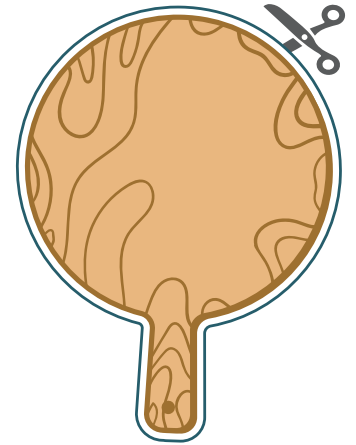
vegetariana



Hawaiana




Mexicana



Hazlo tu mismo



— Recortar  
 ▨ Pegar



— Recortar

..... Doblar

①.....① Pegar

▨ Pegar

## Instrucciones:

### Horno de pizza:

1. Imprime el horno de pizza, recórtalo y dóblalo por donde se indica
2. Imprime la chimenea y pega tu horno de pizza en el lugar indicado

### Chef:

1. Recorta todo el rectángulo alrededor de los 2 Chefs
2. Dobla el rectángulo por la mitad (por la línea de puntos)
3. Ahora recorta el Chef, teniendo cuidado de seguir las líneas correctas
4. Dobla y pega la parte inferior donde se indica

### Menú Pizza:

1. Imprime el menú de la pizza y recórtalo

Ahora, buon appetito, ¡ya estás listo para jugar!

