



Créez votre propre pizzeria !

Découpez et construisez votre propre restaurant de pizzas
(avec un chef serviable) !

Partagez votre chef d'œuvre en nous taguant:



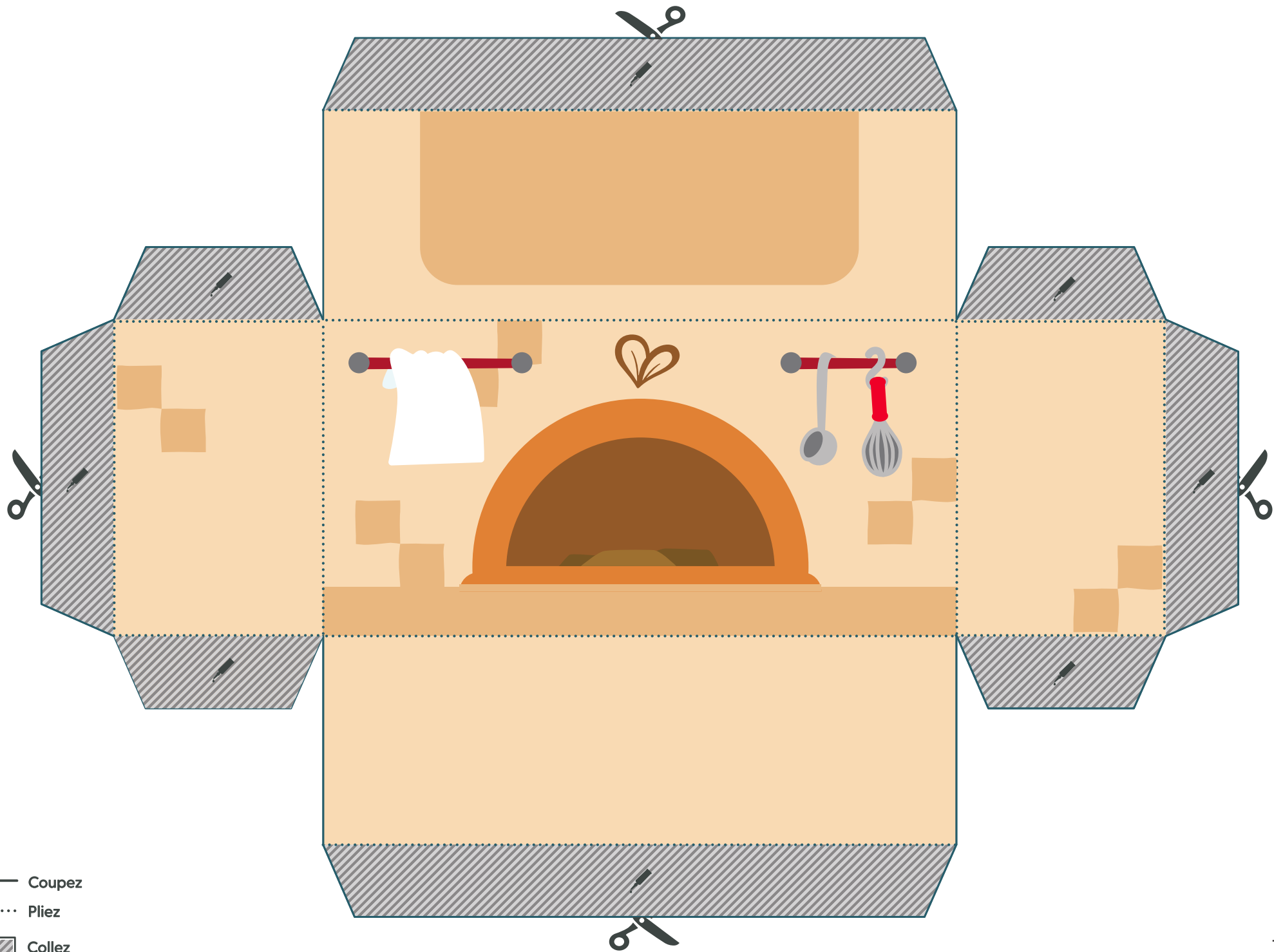
4-5 ans




Compétences

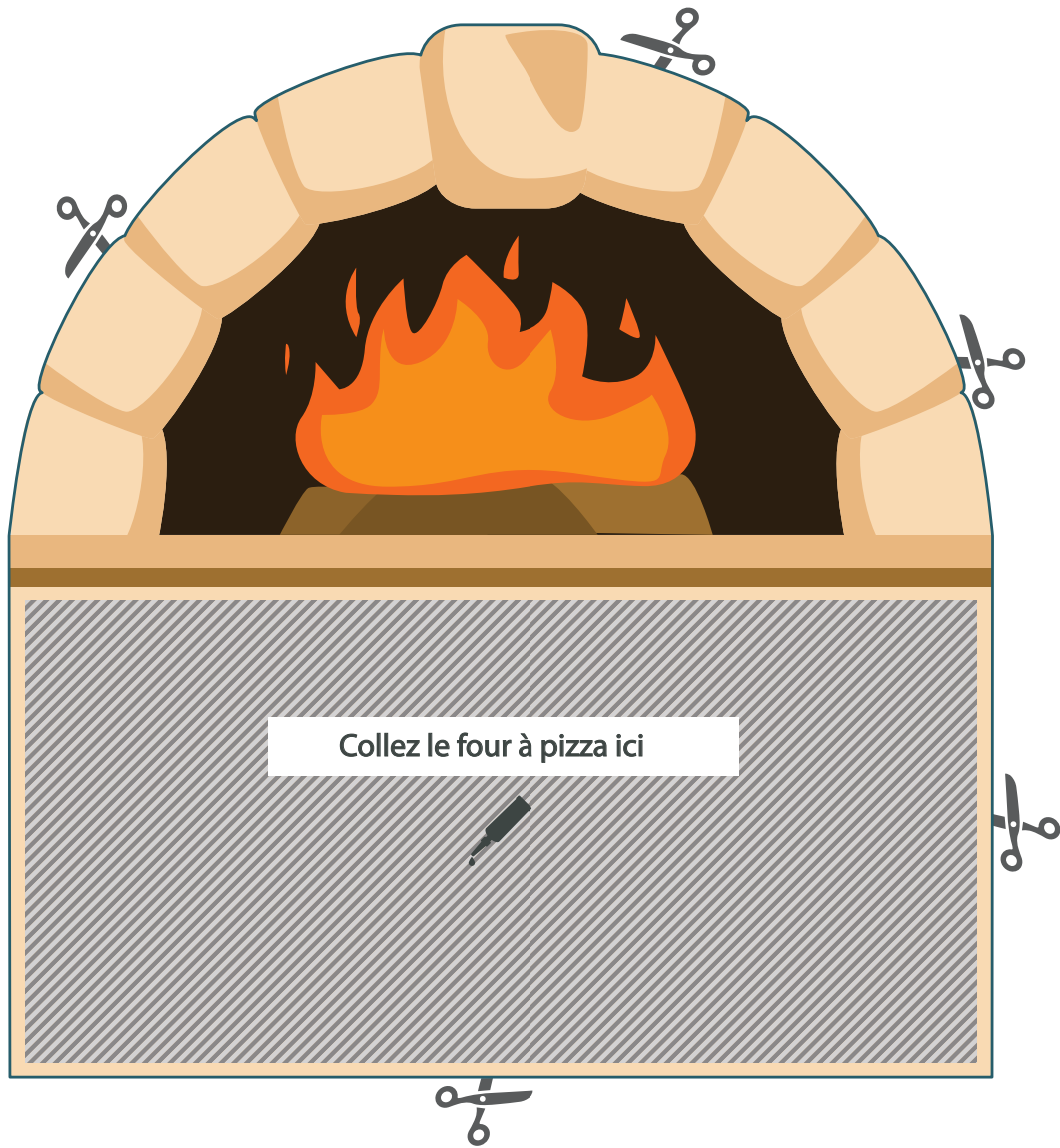


Vous aurez besoin de:







-  Coupez
-  Pliez
-  Collez




Collez le four à pizza ici




Margherita



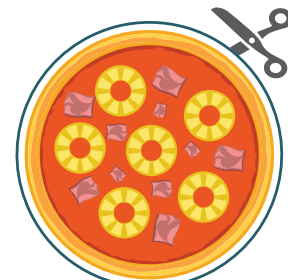
Pepperoni



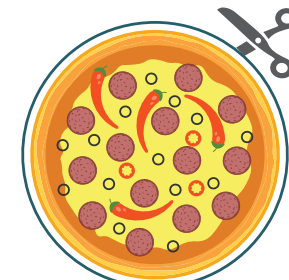
Quatre saisons



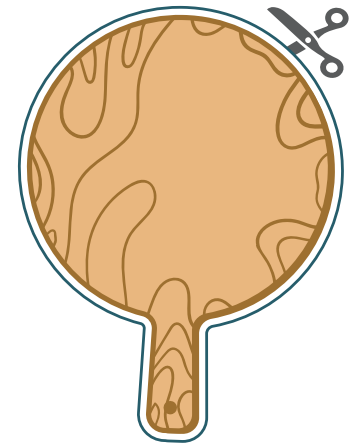
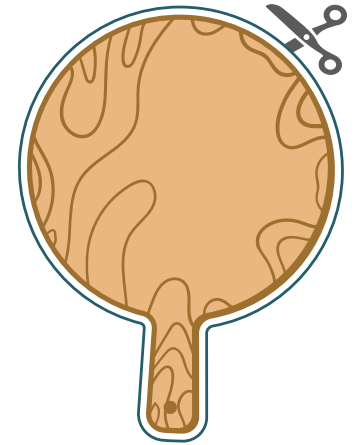
Végétarienne




Hawaïenne



Mexicain




Faites vos propres choix



Coupez

Collez



- Coupez
- Pliez
- ①.....① Collez
- ▨ Collez

Étapes à suivre:

Four à pizza :

1. Imprimez le four à pizza, découpez-le et pliez-le à l'endroit indiqué.
2. Imprimez la cheminée et collez votre four à pizza à l'endroit indiqué.

Chef :

1. Découpez tout le rectangle autour des 2 chefs.
2. Pliez le rectangle en deux (le long de la ligne pointillée).
3. Découpez maintenant le chef, en veillant à suivre les lignes correctement.
4. Pliez et collez le fond à l'endroit indiqué.

Menu Pizza :

1. Imprimez le menu pizza et découpez-le Maintenant, buon appetito, vous êtes prêt à jouer !

