



# Mathe-Monster-Spiel

In diesem Spiel kannst du deine Rechenfähigkeiten verbessern, indem du Monster würfelst und zählst.

Teilt Eure Meisterwerke und markiert uns:



3-6  
Jahre

Lernvorteile



Mathematik & Zahlenverständnis



Feinmotorische Fähigkeiten



Problemlösungs-kompetenz



Emotionale Entwicklung



Du benötigst:



Schere



Kleber



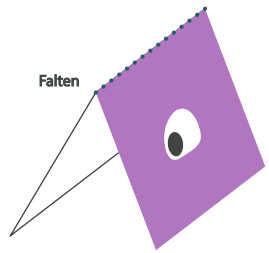
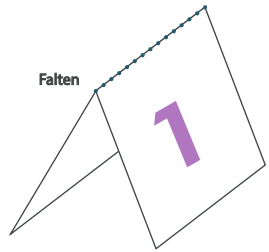
1h 30min

## Spielregeln:

1. Rolle die zwei Würfel.
2. Finde die passende Zahl/Farbkarte und lege sie auf die Monstertafel ODER sage die Summe der 2 Zahlen, die du gewürfelt hast.
3. Wenn deine Antwort richtig ist, sammelst du ein Monstermünzen.
4. Der erste Spieler, der 5 Monsterplättchen gesammelt hat, gewinnt!



1. Die Karten ausdrucken, ausschneiden und falten.



	<hr/>						
	<b>1</b>	<b>2</b>	<b>3</b>	<b>4</b>	<b>5</b>	<b>6</b>	
	<hr/>						
	<b>1</b>	<b>2</b>	<b>3</b>	<b>4</b>	<b>5</b>	<b>6</b>	

— Schneiden  
..... Falten

1. Die Würfelvorlagen ausdrucken und ausschneiden.
2. An den angezeigten Stellen zusammenkleben.
3. Den Würfel zusammenfalten, um dein neues Würfelspiel fertigzustellen!

Würfel 1:




— Schneiden

..... Falten

①-① Kleben

1. Die Würfelvorlagen ausdrucken und ausschneiden.
2. An den angezeigten Stellen zusammenkleben.
3. Den Würfel zusammenfalten, um dein neues Würfelspiel fertigzustellen!

Würfel 2:

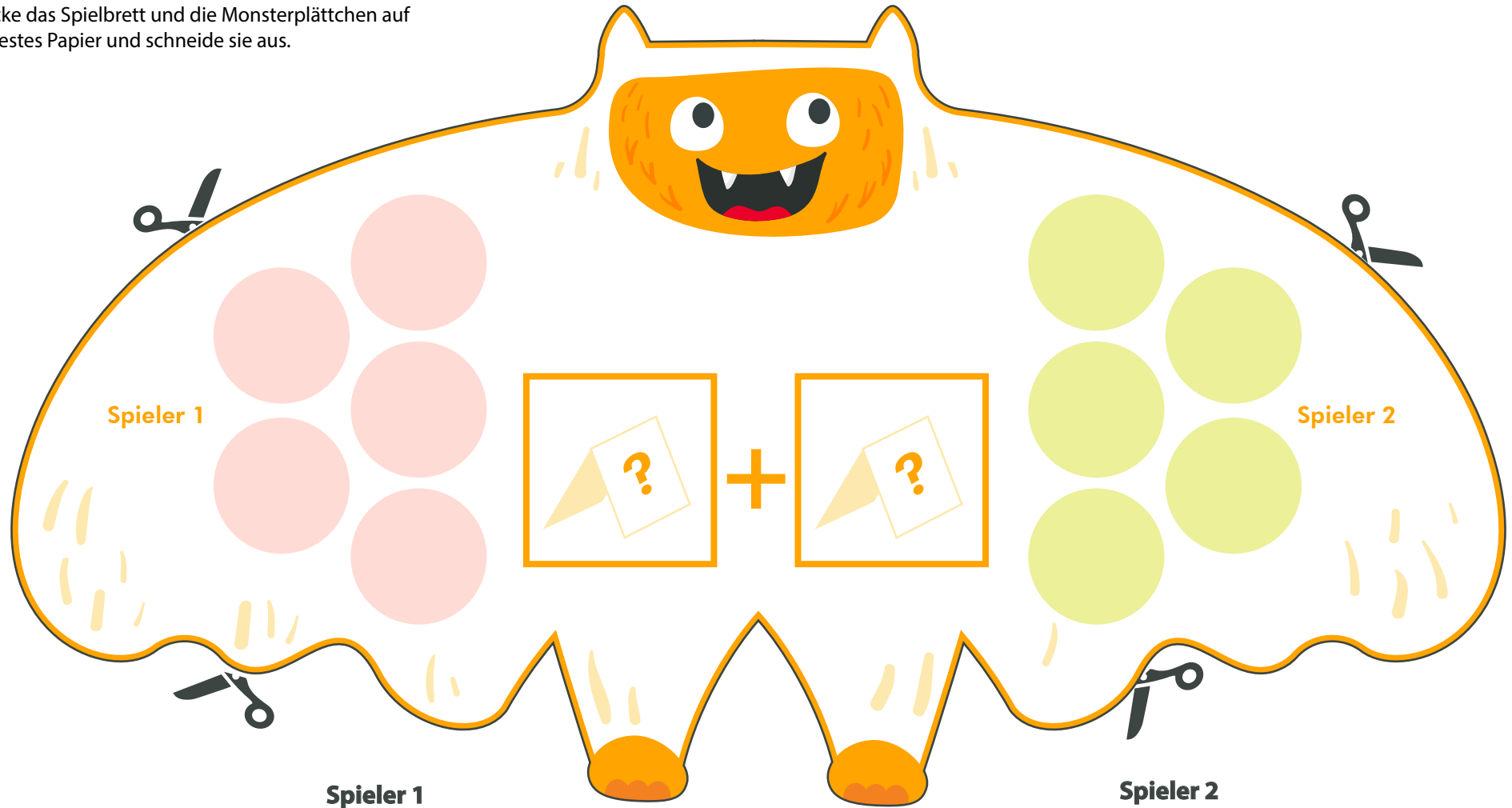


— Schneiden

..... Falten

①-① Kleben

1. Drucke das Spielbrett und die Monsterplättchen auf ein festes Papier und schneide sie aus.



**Spieler 1**  
Monsterplättchen



**Spieler 2**  
Monsterplättchen



— Schneiden

