



Actividad de la ciudad plegable

Dos maneras de jugar, los pequeños artistas podrán colorear y personalizar su propia ciudad, o usar nuestras páginas pre coloreadas.

Comparte tu obra maestra etiquetándonos:



3-6 años

Beneficios del aprendizaje



Creative development



Fine motor skills



Problem solving



Se necesita:



Tijeras



Pegamento



Lapices de colores




1h 30min



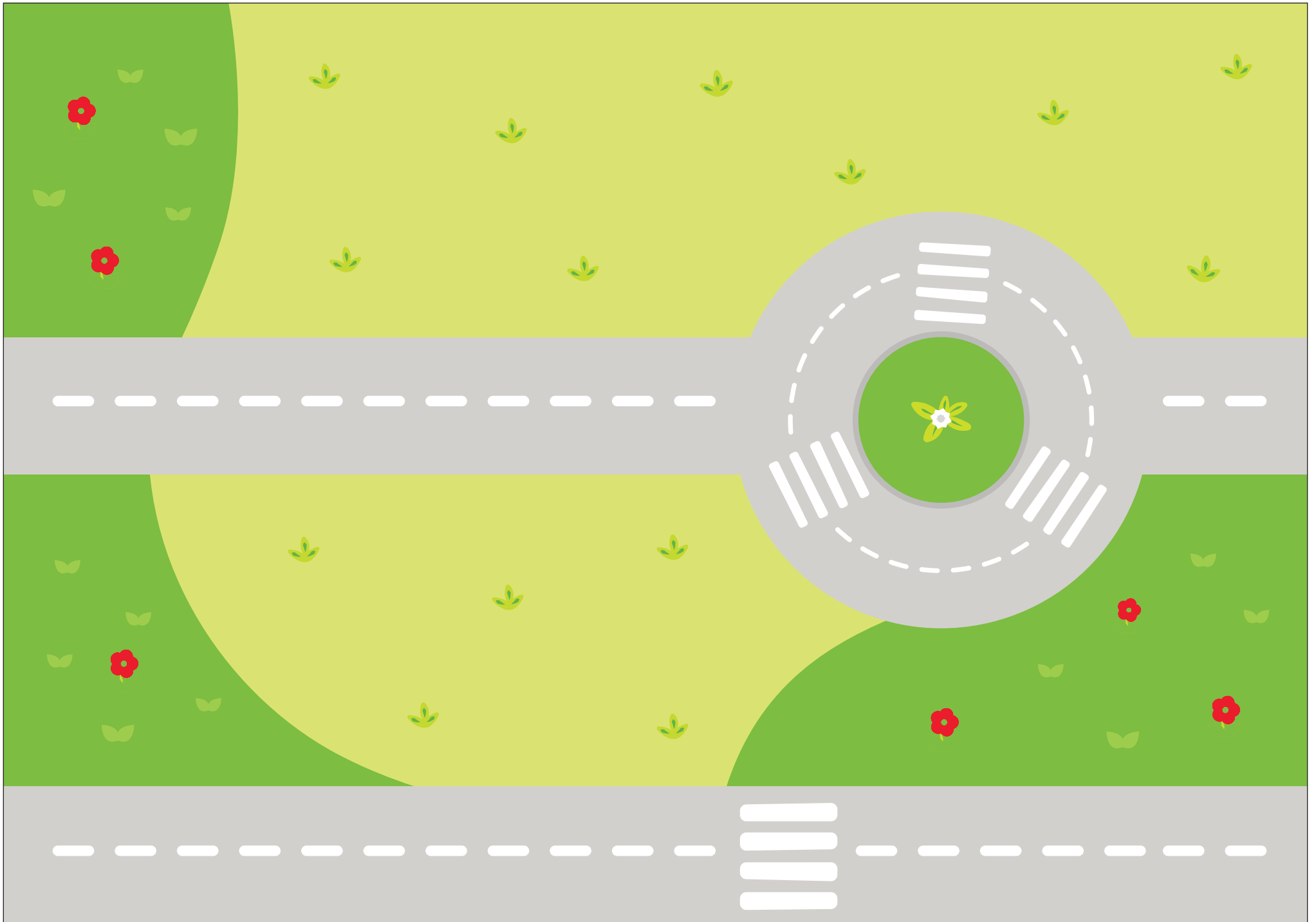


— Recortar

..... Doblar






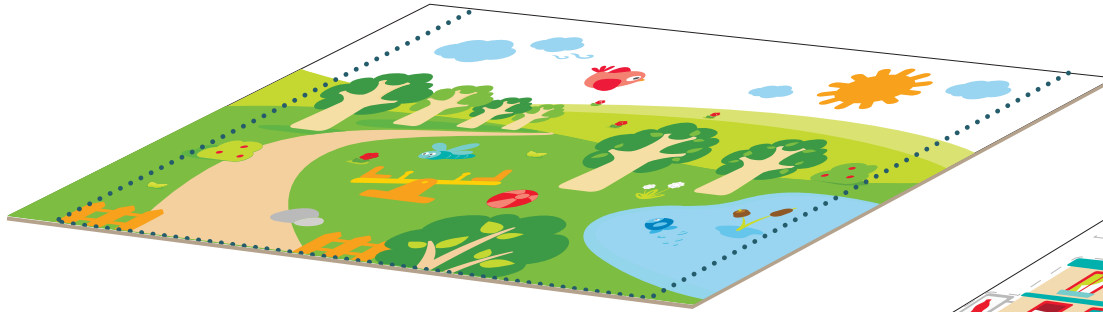


— Recortar


..... Doblar



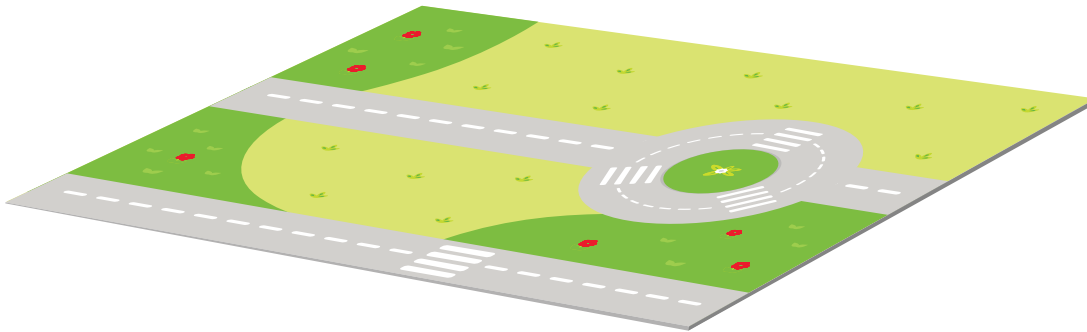
1 Paisaje de la ciudad



2 Vida en la ciudad



3 Base de la ciudad





Instrucciones:

Actividad A

1. Imprime el fondo de la ciudad, colorea las partes restantes y dóblala siguiendo los puntitos.
2. Imprime la base de la ciudad y colorea las partes restantes.
3. Imprime la página de de vida en la ciudad, colorea las partes restantes, recorta los personajes y objetos, y dobla siguiendo los puntos.
4. Monta la ciudad como indica la página 9, usando los personajes y los objetos para crear tus propias historias.

Actividad B

1. Imprime el fondo de la ciudad y dóblala siguiendo los puntitos.
2. Imprime la base de la ciudad.
3. Imprime la página de de vida en la ciudad, recorta los personajes y objetos, y dobla siguiendo los puntos.
4. Monta la ciudad como indica la página 9, usando los personajes y los objetos para crear tus propias historias.