



Attività Vita in città

Con 2 modalità di gioco, I vostri piccoli artisti possono colorare e personalizzare la propria città o usare le pagine già colorate.

Condividi il tuo capolavoro taggandoci:



3-6
anni

Benefici dell'apprendimento



Creative development



Fine motor skills



Problem solving



È necessario



Forbici



Colla



Matite da colorare




1h 30min



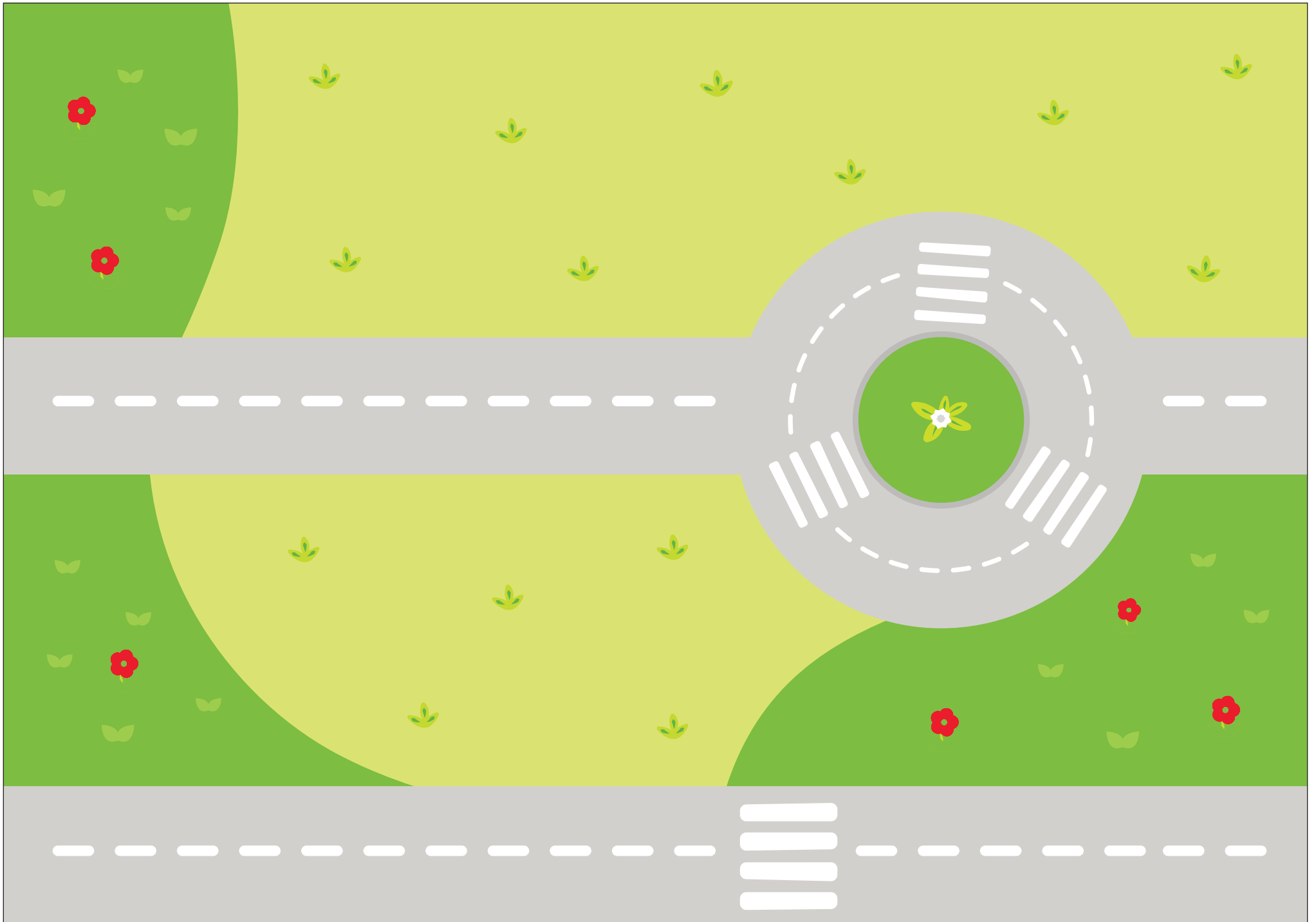


— Tagliare

..... Piegare






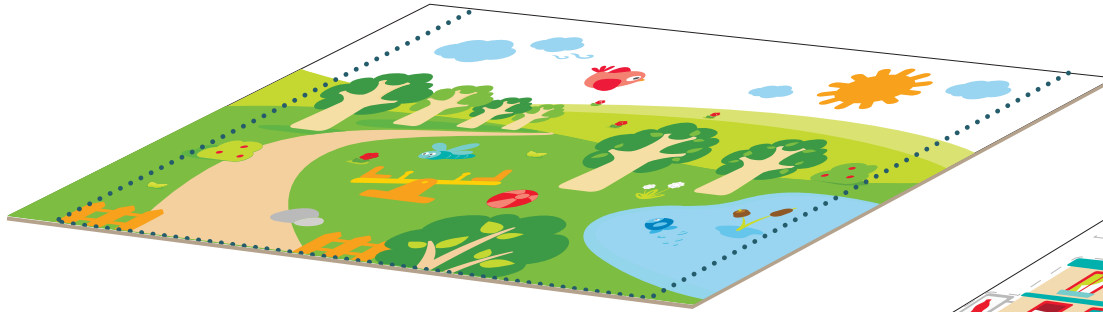


— Tagliare

..... Piegare



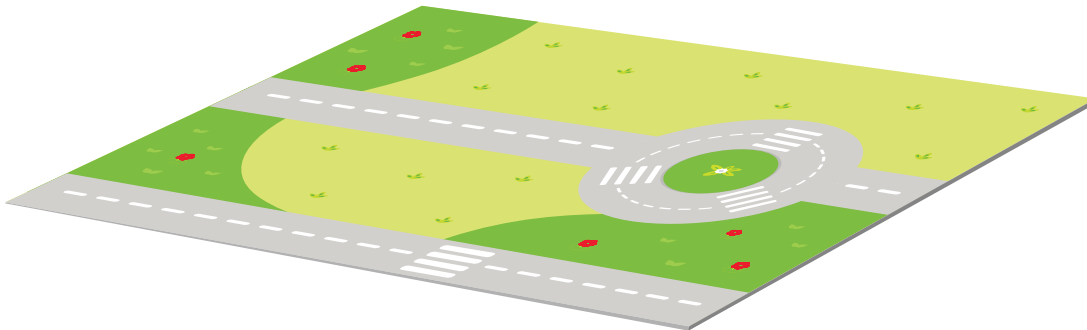
1 Panorama della città



2 Vita in città



3 Base della città



— Tagliare

..... Piegare



Istruzioni:

Attività A

1. Stampa il panorama della città, colora le aree incomplete e piega lungo le linee tratteggiate.
2. Stampa la base della città e colora le aree incomplete.
3. Stampa la pagina della vita in città, colora le aree incomplete, ritaglia i personaggi e gli oggetti e ritaglia lungo le linee tratteggiate
4. Assembla la città come indicato alla pagina 9, poi usa i personaggi e gli oggetti per creare le tue storie.

Attività B

1. Stampa il panorama della città e piega il foglio lungo le linee tratteggiate.
2. Stampa la base della città.
3. Stampa la pagina della vita in città, ritaglia i personaggi e gli oggetti e piega lungo le linee.
4. Assembla la città come indicato alla pagina 9, poi usa i personaggi e gli oggetti per creare le tue storie.