



# Juega con la naturaleza en casa

¡Estos animalitos están listos para divertirse a lo grande!

Comparte tu obra maestra etiquetándonos:



4-6 años



Beneficios del aprendizaje



Creative development



Fine motor skills



Problem solving

Se necesita:



Tijeras







Hilo




Lapices de colores



1h 30min






- Recortar
- Colorear
- ..... Doblar



- Recortar
- Colorear
- ..... Doblar

Doblar



## Instrucciones:

1. Imprime los animalitos y píntalos.
2. Córtalos por donde se indica.
3. Dobla cada animal por la mitad, e inserta la cuerda en el agujero.
4. Imprime y recorta el arbusto, coloreando las partes que faltan.
5. Usa la cuerda para atar los animalitos al arbusto.