



De la nature dans la maison

Ces adorables petites bêtes sont prêtes à battre des ailes !

Partagez votre chef d'œuvre en nous taguant:



4-6 ans



Compétences



Creative development



Fine motor skills



Problem solving

Vous aurez besoin de:



Ciseaux



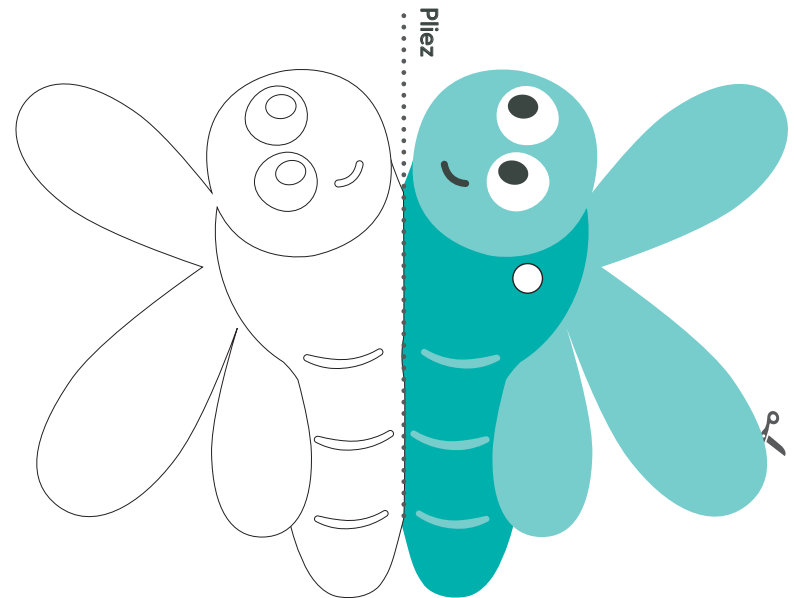



Ficelle




Crayons de couleur



1h 30min






-  Coupez
-  Coloriez
-  Pliez



-  Coupez
-  Coloriez
-  Pliez

Pliez



Étapes à suivre:

1. Imprimez les animaux et coloriez-les.
2. Découpez-les aux endroits indiqués.
3. Pliez chaque animal en deux et insérez la ficelle dans le petit trou prévu à cet effet.
4. Imprimez et découpez le buisson, puis coloriez la partie inachevée.
5. Utilisez la ficelle pour attacher les animaux au buisson (page 2/3).