



Cartes de Noël

Créez de jolies cartes de Noël en famille !

Partagez votre chef-d'œuvre en nous taguant :



3-6 ans

Compétences :



Creative development



Fine motor skills



Problem solving



Vous aurez besoin de :



Ciseaux



Colle



Crayon de couleur



1h 30min

Étapes à suivre:

1. Imprimez les cartes de Noël sur une feuille de papier.
2. Découpez-les sous la surveillance d'un adulte.
3. Coloriez Dante le chat sur son traîneau rempli de cadeaux !
4. Collez la feuille de couleur à l'intérieur de la carte à l'endroit indiqué.

Imprimez, découpez, coloriez et assemblez !

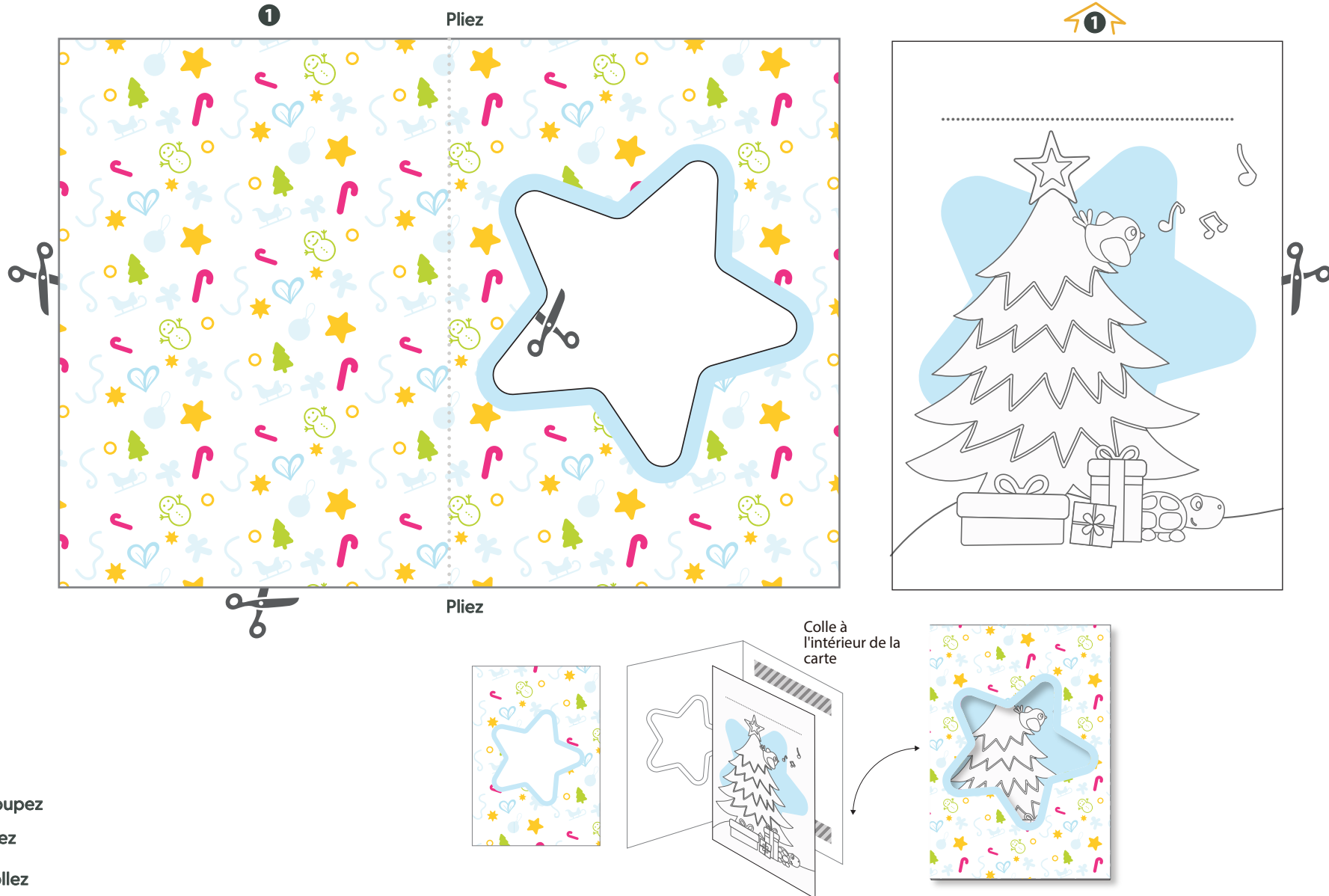


Étapes à suivre:

1. Imprimez les cartes de Noël sur une feuille de papier.
2. Découpez-les sous la surveillance d'un adulte.
3. Coloriez Tito l'oiseau gazouilleur dans son arbre de Noël !
4. Collez la feuille de couleur à l'intérieur de la carte à l'endroit indiqué.

Astuce : Personnalisez l'arbre de Noël en dessinant vos propres décorations !

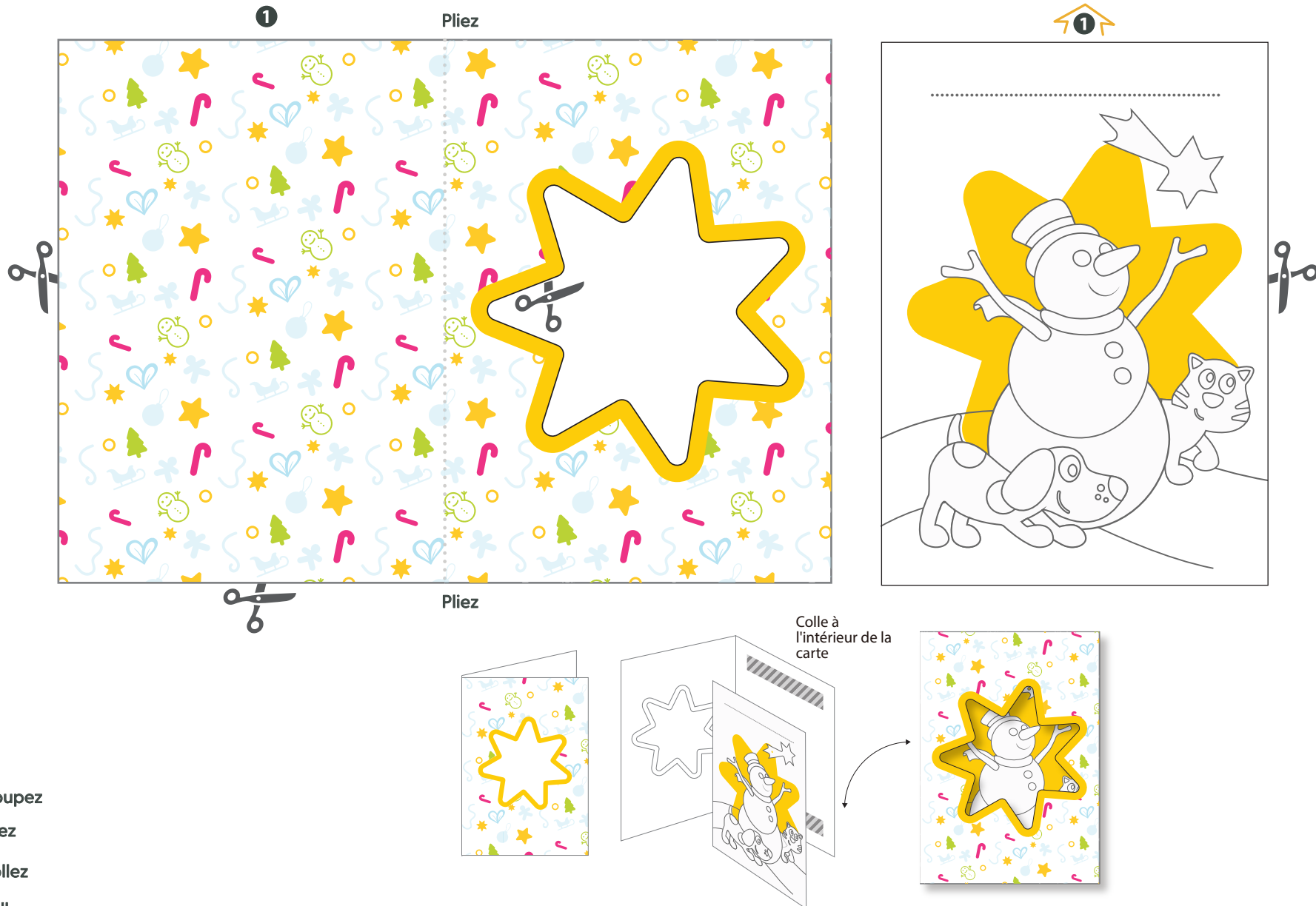
Imprimez, découpez, coloriez et assemblez !



Étapes à suivre:

1. Imprimez les cartes de Noël sur une feuille de papier.
2. Découpez-les sous la surveillance d'un adulte.
3. Coloriez Puppy le chien, Dante le chat et le bonhomme de neige !
4. Collez la feuille de couleur à l'intérieur de la carte à l'endroit indiqué.

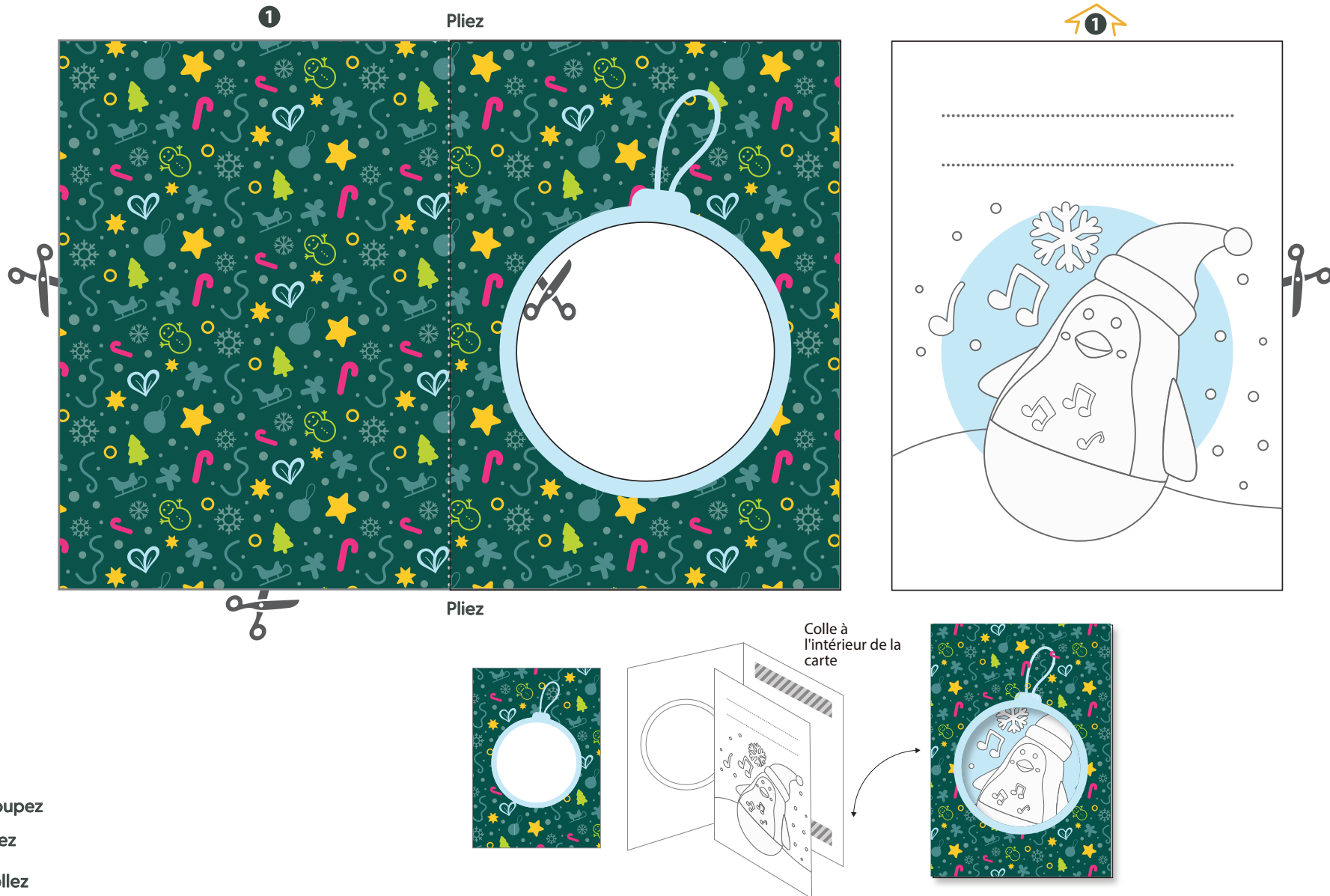
Imprimez, découpez, coloriez et assemblez !



Étapes à suivre:

1. Imprimez les cartes de Noël sur une feuille de papier.
2. Découpez-les sous la surveillance d'un adulte.
3. Coloriez le pingouin prêt à swinguer pour Noël.
4. Collez la feuille de couleur à l'intérieur de la carte à l'endroit indiqué.

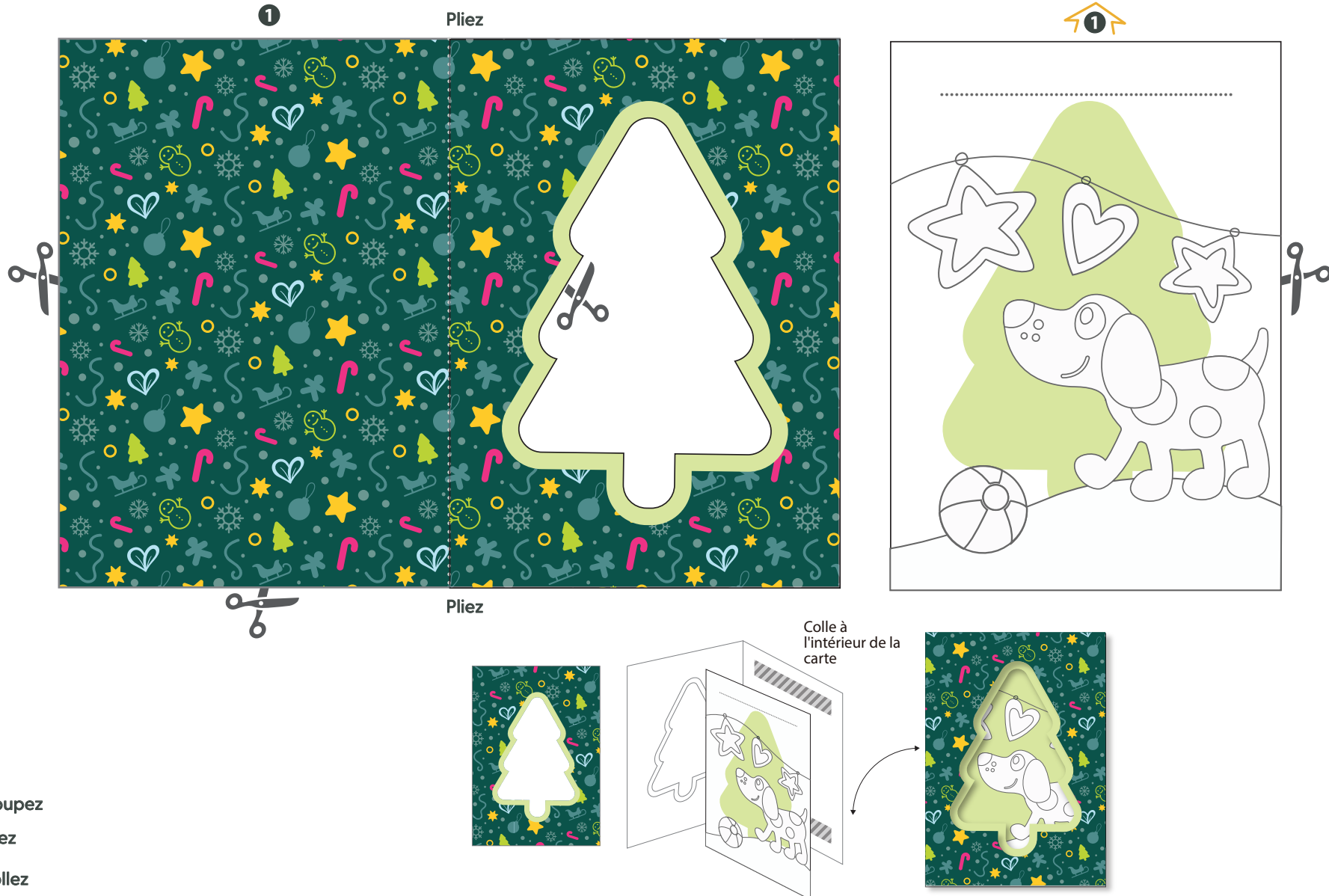
Imprimez, découpez, coloriez et assemblez !



Étapes à suivre:

1. Imprimez les cartes de Noël sur une feuille de papier.
2. Découpez-les sous la surveillance d'un adulte.
3. Coloriez Puppy le chien et la guirlande de Noël.
4. Collez la feuille de couleur à l'intérieur de la carte à l'endroit indiqué.

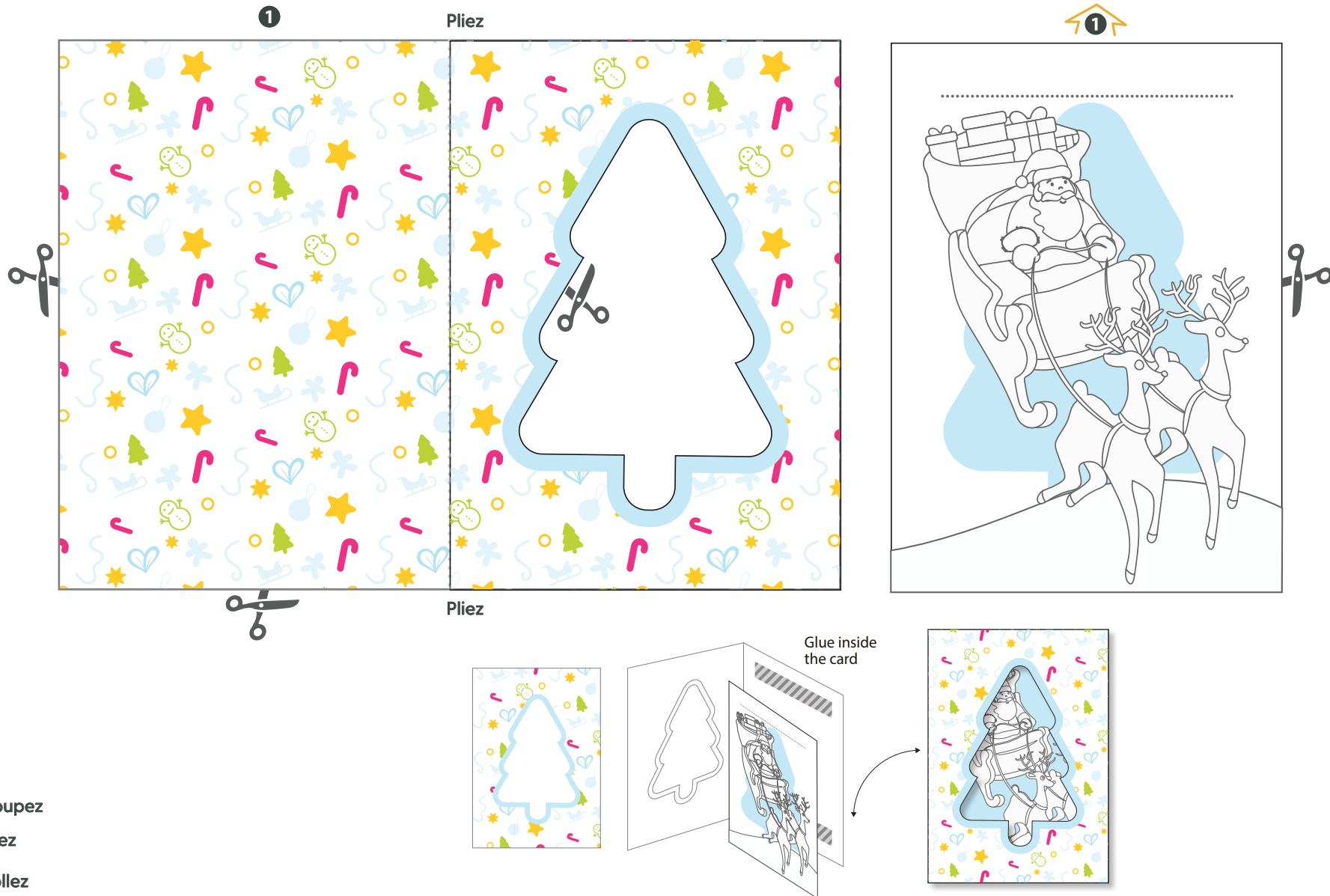
Imprimez, découpez, coloriez et assemblez !



Instructions:

1. Imprimez les cartes de Noël sur une feuille de papier.
2. Découpez-les sous la surveillance d'un adulte.
3. Coloriez le Père Noël et ses rennes tirant son traîneau rempli de jouets !
4. Collez la feuille de couleur à l'intérieur de la carte à l'endroit indiqué.

Imprimez, découpez, coloriez et assemblez !



Profitez de vos cartes cadeaux personnalisées.
Joyeuses fêtes !

Imprimez, découpez, coloriez et assemblez !

