



Corone di Natale

Un'attività festosa per un pomeriggio invernale

Condividi il tuo capolavoro taggandoci:



3-6
anni

Benefici dell'apprendimento



Creative
development



Fine motor
skills



È necessario:



Forbici



Colla



Matite da
colorare



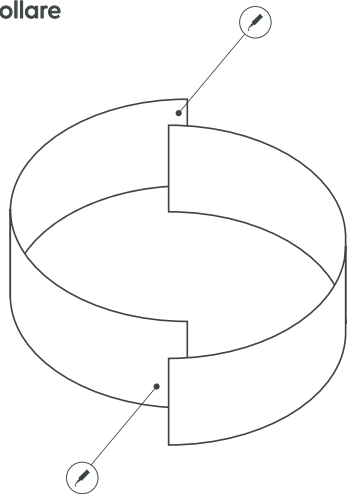
1h 30min

Stampare e tagliare, quindi incollare le due parti.

1 Tagliare



2 Incollare



Incollare le 2 strisce per formare un cerchio.
Regolare la corona in base alla testa del bambino.

1 Tagliare



2 Piegare



- Tagliare
- Piegare
- 1 1 Incollare
- Colorare



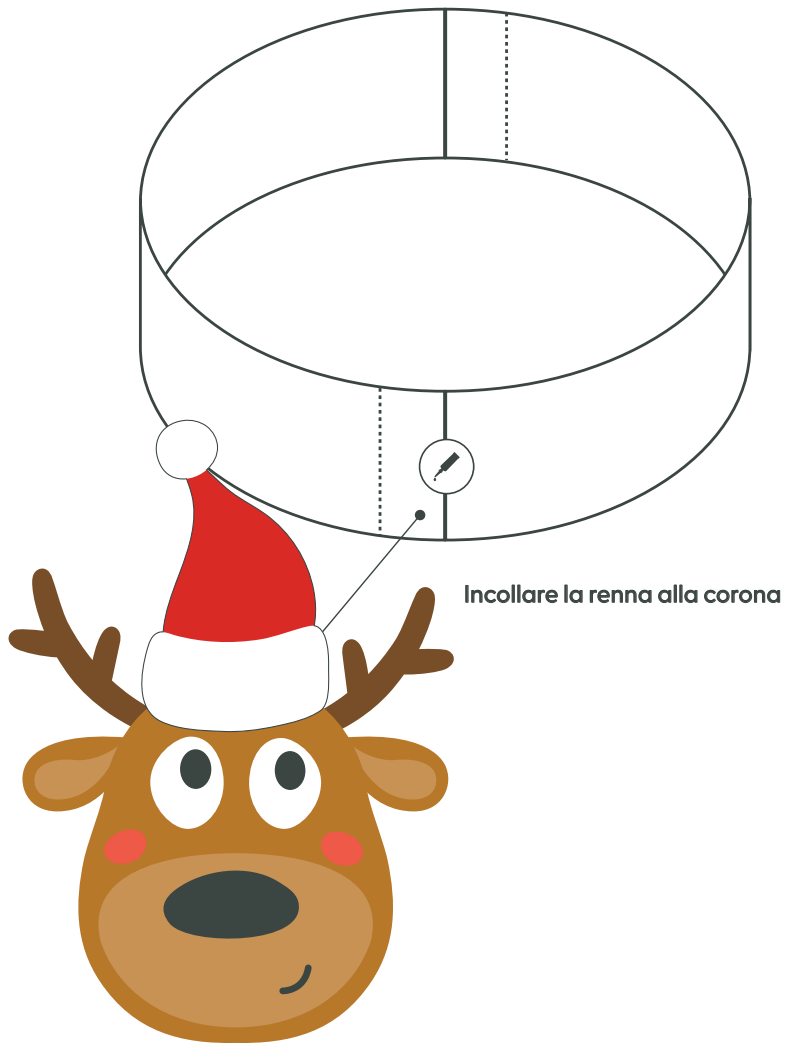
3 Incollare



Assemblete la vostra corona e giocate!

Drucken, gestalten und tragen!

1 Incollare



2 Giocare



Ora potete giocare!

— Tagliare

..... Piegare

1 1 Incollare

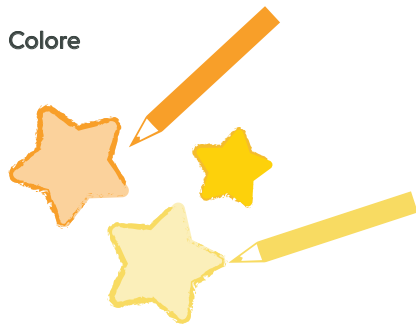
□ Colorare

Stampare e tagliare, quindi incollare le due parti.

1 Tagliare

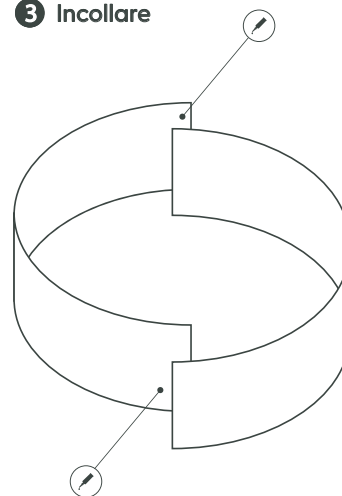


2 Colore



Il colore delle stelle

3 Incollare




Incollare le 2 strisce per formare un cerchio.
Regolare la corona in base alla testa del bambino.


Stampate la renna e il suo cappello, coloratela, ritagliatela, piegatela e incollatela.

Stampate, tagliate, colorate e indossate!

1 Tagliare



2 Piegare




— Tagliare

..... Piegare

1 1 Incollare

□ Colorare



3 Incollare

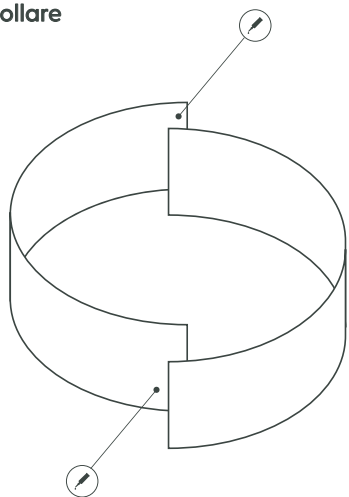


Stampare e tagliare, quindi incollare le due parti.

1 Tagliare



2 Incollare




Incollare le 2 strisce per formare un cerchio.
Regolare la corona in base alla testa del bambino.

Stampate l'albero di Natale e le decorazioni e incollateli.

Stampate, create e indossate!

1 Tagliare



2 Incollare



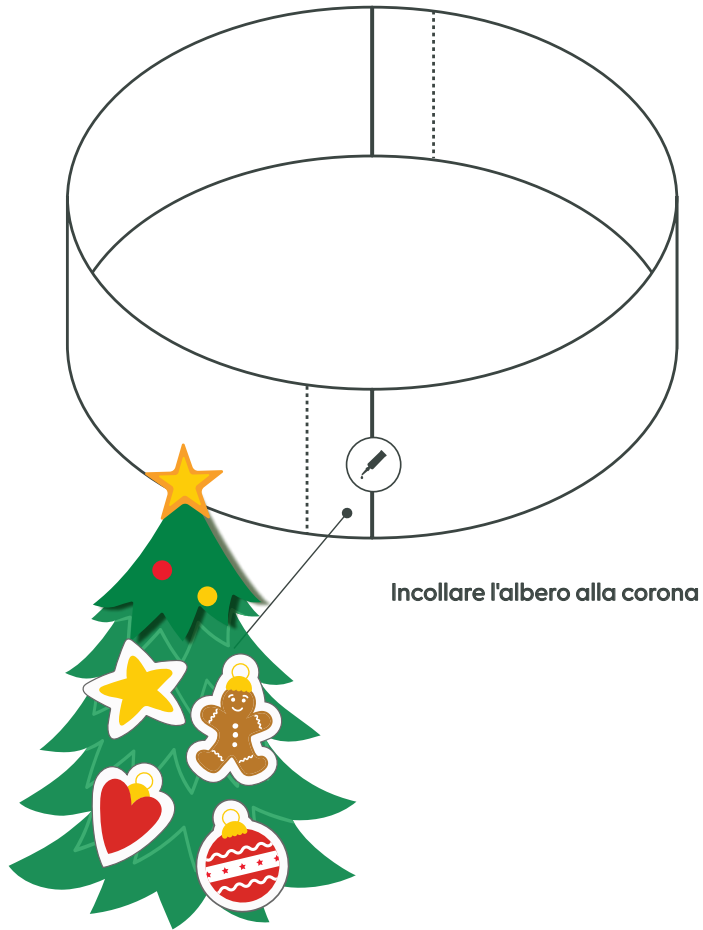
— Tagliare

..... Piegare


1 1 Incollare

□ Colorare

1 Incollare



2 Giocare





— Tagliare

..... Piegarre


1 1 Incollare

□ Colorare

1 Tagliare



2 Incollare



— Tagliare


..... Piegare

1 1 Incollare

□ Colorare

Stampare e tagliare, quindi incollare le due parti.

1 Tagliare



2 Colore



Colore nel disegno

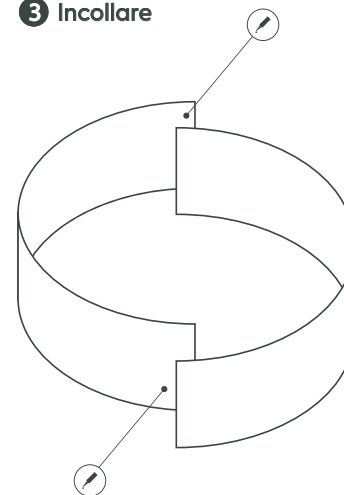
— Tagliare

..... Piegare

1-1 Incollare

□ Colorare

3 Incollare



Incollare le 2 strisce per formare un cerchio.
Regolare la corona in base alla testa del bambino.

