



Coronas de Navidad Hape

Una actividad festiva para una tarde de invierno

Comparte tu obra maestra etiquetándonos:



3-6 años

Beneficios del aprendizaje



Creative development



Fine motor skills



Se necesita:



Tijeras



Pegamento



Lápices de colores



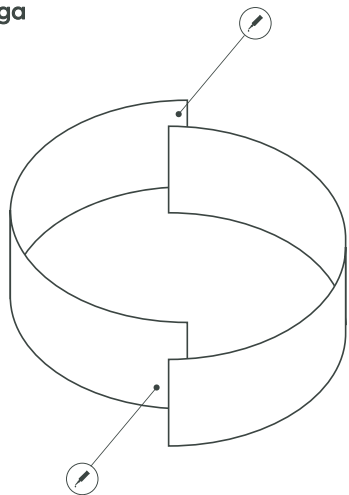
1h 30min

Imprime, recorta y pega las dos partes.

1 Corta



2 Pega



Ajusta la corona a la cabeza de tu hijo o hija.

1 Corta



2 Dobla




3 Pega




- Recortar
- Doblar
- 1 1 Pegar
- Colorear

1 Pega



2 Juega



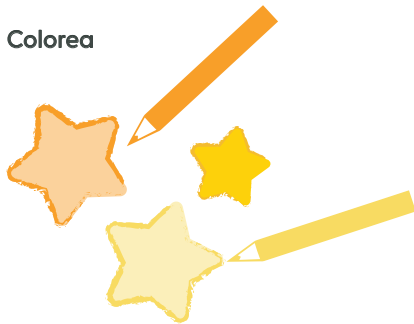
- Recortar
- Doblar
- 1 1 Pegar
- Colorear

Imprime, recorta y pega las dos partes.

1 Corta

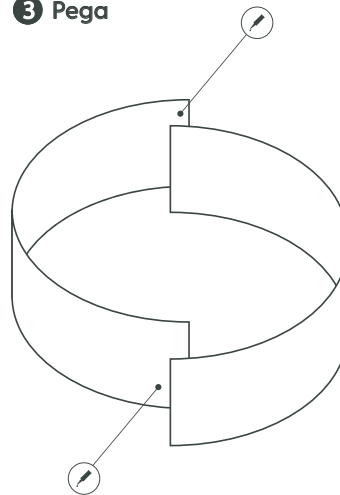


2 Colorea



Colorea las estrellas

3 Pega




Ajusta la corona a la cabeza de tu hijo o hija.




Imprime el reno y su gorro, coloréalo, recorta, dobla y pega

Imprime, corta, colorea y ponte.

1 Corta



2 Dobla




— Recortar

..... Doblar

1 1 Pegar

□ Colorear



3 Pega

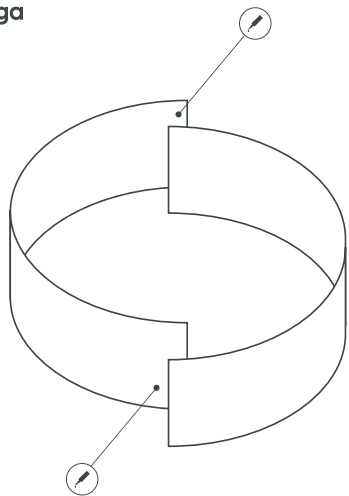


Imprime, recorta y pega las dos partes.

1 Corta




2 Pega




Ajusta la corona a la cabeza de tu hijo o hija.

1 Corta




2 Pega



- Recortar
- Doblar
- 1 1 Pegar
- Colorear

1 Pega



Pega el árbol a la corona





- Recortar
- Doblar
- 1 1 Pegar
- Colorear

2 Juega




¡Ya puedes jugar!

1 Corta



2 Pega




— Recortar

..... Doblar

1 1 Pegar

□ Colorear

1 Corta

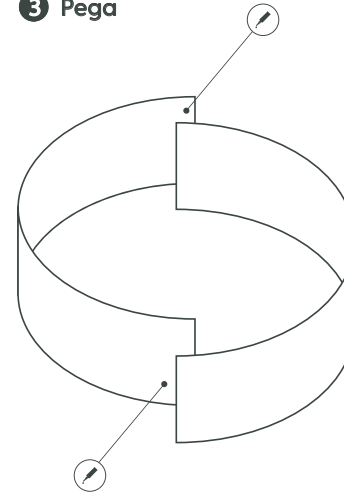


2 Colorea



Colorea el dibujo

3 Pega



Ajusta la corona a la cabeza de tu hijo o hija.

- Recortar
- Doblar
- 1 1 Pegar
- Colorear