



Marionetas de dedo

¡Disfrutad juntos de las tardes de invierno creando festivos personajes para tus dedos!

Comparte tu obra maestra etiquetándonos:



3-6
años

Beneficios del aprendizaje



Creative development



Fine motor skills



Language skills



Social skills



Se necesita:



Tijeras



Nastro



Lápices de colores


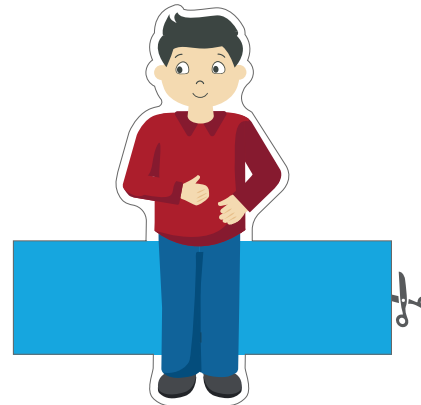






1h 30min

Instrucciones:

1. Imprime las marionetas de dedo del elfo, Papá Noel, mamá y papá.
2. Coloréalos utilizando tu creatividad y tus lápices de colores favoritos.
3. Bajo la supervisión de un adulto, recorta las marionetas donde se indica.
4. Enrolla la banda alrededor de un dedo y sujeta los extremos con un trozo de cinta adhesiva.
5. Usa tu imaginación para representar tus propias historias festivas.

Imprime, recorta, monta y ¡a jugar!








— Recortar
□ Colorear

Instrucciones:

1. Imprime las marionetas de dedo del muñeco de nieve, el árbol de Navidad, la niña y el niño.
2. Coloréalos utilizando tu creatividad y tus lápices de colores favoritos.
3. Bajo la supervisión de un adulto, recorta las marionetas donde se indica.
4. Enrolla la banda alrededor de un dedo y sujeta los extremos con un trozo de cinta adhesiva.
5. Usa tu imaginación para representar tus propias historias festivas.

Imprime, recorta, monta y ¡a jugar!



— Recortar
□ Colorear

Enrolla la banda alrededor de un dedo y sujeta los extremos con un trozo de cinta adhesiva.

Si la banda es demasiado larga para dedos más pequeños, corta los extremos para acortarla.

